

SUCESSO ECONÔMICO DO SETOR PAPELEIRO ESTÁ “BOMBANDO” TAMBÉM NA GRANDE IMPRENSA !!!

Mesmo com a pandemia do Novo Coronavírus, as empresas papeleiras têm batido recordes de lucro e mostrando aumento da demanda.

Esses fatos repercutiram bastante nos últimos meses e a nossa Federação separou algumas das manchetes que indicam a evolução do setor e que ganharam destaque na grande imprensa.



O PAPEL DA FEDERAÇÃO

Jornal da Federação dos Trabalhadores nas Indústrias de Papel, Papelão e Cortiça dos Estados de SP / MS e Sindicatos Filiados

Apelo: NCST, FORÇA, NOVA CENTRAL, FESPAM, UNIDADE, C.N.T.I.

Editor Responsável: Presidente Betinho • Edição Extra • Agosto de 2021

CAMPANHA SALARIAL PAPELEIROS 2021

O CAMINHO PARA GARANTIR DIREITOS E AVANÇAR RUMO A NOVAS CONQUISTAS É A FORÇA DA NOSSA ORGANIZAÇÃO !!!



Essas são as principais bandeiras de luta que vamos defender nas negociações com o setor patronal:

- ✓ Reajuste Salarial - Reposição INPC do IBGE mais 3% de aumento real
- ✓ Piso Salarial R\$ 2.100,00
- ✓ Abono Indenizatório R\$ 2.700,00
- ✓ Cesta de Alimentos R\$ 626,00
- ✓ Manutenção dos postos de trabalho durante o período da pandemia
- ✓ Combate ao Assédio Moral e Sexual
- ✓ Combate a qualquer forma de discriminação.



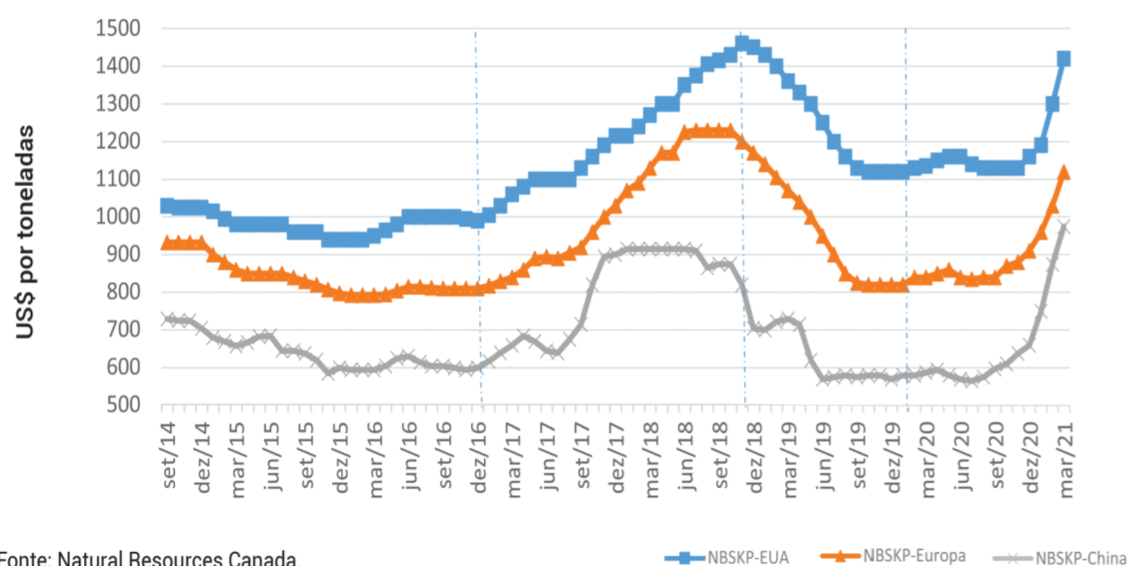
Publicação oficial da Federação dos Trabalhadores nas Indústrias de Papel, Papelão e Cortiça dos Estados de SP / MS e Sindicatos Filiados. Endereço: Av. Rangel Pestana, 1.292 - 1º andar - Sala 110 - Brás - São Paulo/SP
CEP: 030002-000 - Fones: (11) 3227-9466 / 3227-9017 • Presidente: Betinho • Produção: Reap Comunicação & Imagem
• Editor: Valter Paixão (Mtb 78.996/SP) • Redação: Denis Santos (MTb 73.013/SP) • Editoração: Osney Moura (Mtb 41.081/SP) • Fotos: Arquivo Federação • Tiragem: 10 mil exemplares • Edição: Agosto de 2021

APRESENTAMOS UM PANORAMA ATUAL DO SETOR PAPELEIRO E UM COMPARATIVO DA ELEVAÇÃO DOS PREÇOS DOS ALIMENTOS BÁSICOS NO PERÍODO DE SETEMBRO DE 2020 A JUNHO DE 2021

A seguir, veja o levantamento feito pelo companheiro Daniel de Araujo Matos (Sindicato dos Papeleiros de Mogi das Cruzes) que mostra a evolução dos preços da celulose e da celulose de fibra curta na China, Estados Unidos e Europa, um gráfico que explica o aumento da expedição total no setor de Papelão Ondulado e seu crescimento interanual, além de um comparativo da elevação dos preços dos alimentos básicos no período de setembro de 2020 a junho de 2021:

Celulose Evolução do Preço

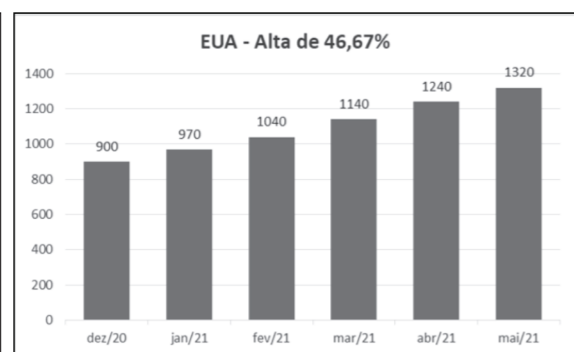
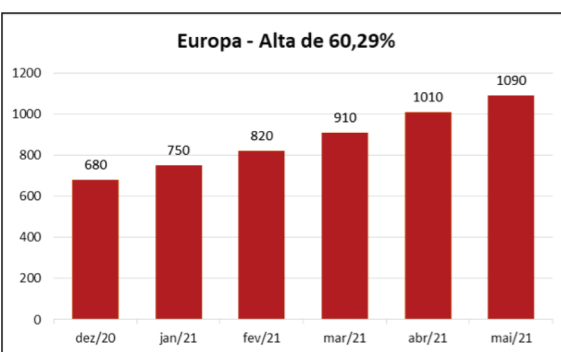
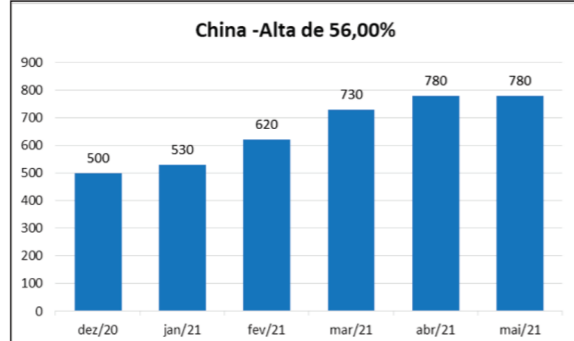
Gráfico 1 - Evolução do Preço da tonelada de NBSKP nos EUA, Europa e China, valores em US\$ por tonelada



Reajustes itens base 01 de outubro

itens	set/20			jun/21		
	valor unitário	quantidade	Valor R\$	quantidade	valor unitário	Valor R\$
Arroz	23,45	2	46,9	2	28,99	57,99
Feijão - carioca	7,16	2	14,32	2	7,35	14,71
Macarrão	2,64	2	5,28	2	2,98	5,96
Açúcar refinado	2,44	3	7,32	3	3,18	9,54
Banana - prata	7,54	1	7,54	1	8,91	8,91
Contrafilé	39,35	2	78,7	2	47,47	94,95
Alcatra	36,09	2	72,18	2	46,24	92,48
Acém	25,72	2	51,44	2	32,73	65,45
Frango em pedaços	10,8	2	21,6	2	11,90	23,79
Ovo de galinha	7,36	1	7,36	1	7,62	7,62
Leite longa vida	4,02	5	20,1	5	3,89	19,46
Pão francês	10,68	1	10,68	1	11,30	11,30
Óleo de soja	5,88	5	29,4	5	8,02	40,08
Margarina	4,96	2	9,92	2	5,81	11,63
Café moído	8,85	2	17,7	2	9,63	19,26
total			400,44			483,11
variação			20,64%			
Gás de botijão	70	1	70	1	86,15	86,1518
Gasolina	4,45	45	200,25	45	5,75	258,604
Etanol	2,57	45	115,65	45	3,98	179,106
Energia elétrica residencial	200	1	200	1	219,33	219,326
variação			585,9	125		743,188
variação			26,85%			

Preços listas da tonelada de celulose de fibra curta (BEK) sugerido pelos principais exportadores brasileiros para produto posto no mercado externo (valores em dólar por tonelada)



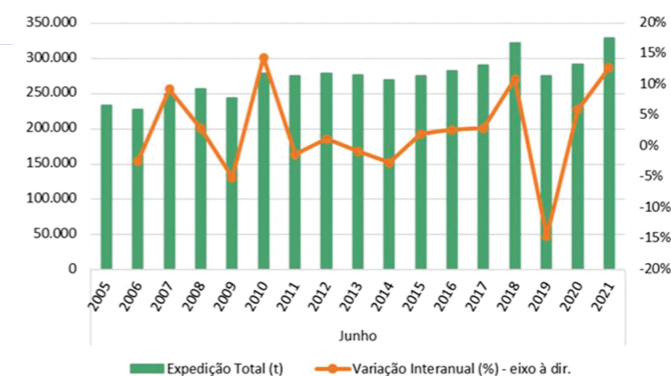
Fonte: Revista O Papel • Maio/May 2021

O Boletim Estatístico Mensal da EMPAPEL

- O volume de expedição de caixas, acessórios e chapas de papelão ondulado alcançou de 329.757 toneladas no mês. Esta também é a 12ª vez consecutiva em que o crescimento interanual do volume expedido é recorde.
- O volume de expedição por dia útil foi de 13.190 toneladas em junho, também um aumento de 12,8% na comparação interanual. Este é o maior volume por dia útil da série histórica para os meses de junho.
- Considerando os dados trimestrais, no segundo trimestre de 2021, o volume de expedição do papelão ondulado foi 16,7% superior ao do segundo trimestre de 2020. Com o resultado, o 1º semestre de 2021 registra um volume de 1.992.653 toneladas e é superior em 13% ao mesmo período do ano anterior.

Expedição de Papelão Ondulado (dados originais trimestrais e semestrais)

Trimestres de 2020	Trimestres de 2021	Variação 2020/2021 (%)
I tri/2020 919.762	I tri/2021 1.008.057	9,6%
II tri/2020 844.030	II tri/2021 984.596	16,7%
1º semestre 2020 1.763.792	1º semestre 2021 1.992.653	13,0%



Confirmam quem são os Sindicatos Papeleiros filiados à Federação que estão na luta pela conquista das reivindicações que atendam os anseios da categoria:

APARECIDA

ARARAS

BRAGANÇA

CAIEIRAS

CAMPINAS

GUARULHOS

ITAPIRA

JUNDIAÍ

LIMEIRA

LUIZ ANTONIO

MOGI DAS CRUZES

MOGI GUAÇU

PENÁPOLIS

PINDAMONHANGABA

PIRACICABA

PORTO FELIZ

SALTO

SÃO CARLOS

SÃO PAULO

TRÊS LAGOAS (MS)

VALINHOS